

Wie beantrage ich meine Fahrkarte, online?

1

Öffne die Seite smaxi.vgn.de in deinem **Browser*** und klicke auf **ANMELDEN** oben rechts.



VGNsmaxi

EN FAQ ANMELDEN

Willkommen auf VGNsmaxi!



VGNsmaxi ist neu!

Statt wie bisher nur auf Papier sind Antragsstellungen jetzt auch digital möglich!

Du möchtest direkt loslegen?

*URL in Edge. Alternativ suche bei Google nach SMAXI.

2

Falls du noch kein **Profil*** beim VGN hast, gib deine E-Mail Adresse ein und klicke anschließend auf  .



mein
VGN

Bitte gib deine E-Mail-Adresse ein, um dich anzumelden
oder zu registrieren..

E-Mail

Anmelden

* Andere Konten z.B. aus dem VGN-Shop können auch hier genutzt werden.

* Zur Antragsstellung musst du volljährig sein, ansonsten müssen das hier deine Eltern übernehmen.

3

Erstelle nun ein **Passwort*** und setze die Häkchen zu Datenschutz und Nutzungsbedingungen.

mein VGN

Herzlich Willkommen! Zur Registrierung deines Accounts gib bitte ein sicheres Passwort ein.

E-Mail

schuelerbefoerderung@ira-fue.bayern.de

Passwort

.....

Passwort bestätigen

.....

[Nutzungsbedingungen](#) und [Datenschutzvereinbarung](#) akzeptieren

Ich willige ein, dass die VGN GmbH oder von ihr beauftragte Unternehmen mir per E-Mail Angebote, Werbeeinblendungen sowie Informationen und Aufrufe zu Umfragen zusenden dürfen. Deine Einwilligung hierzu kannst du jederzeit widerrufen.

[« Zurück zur Anmeldung](#)

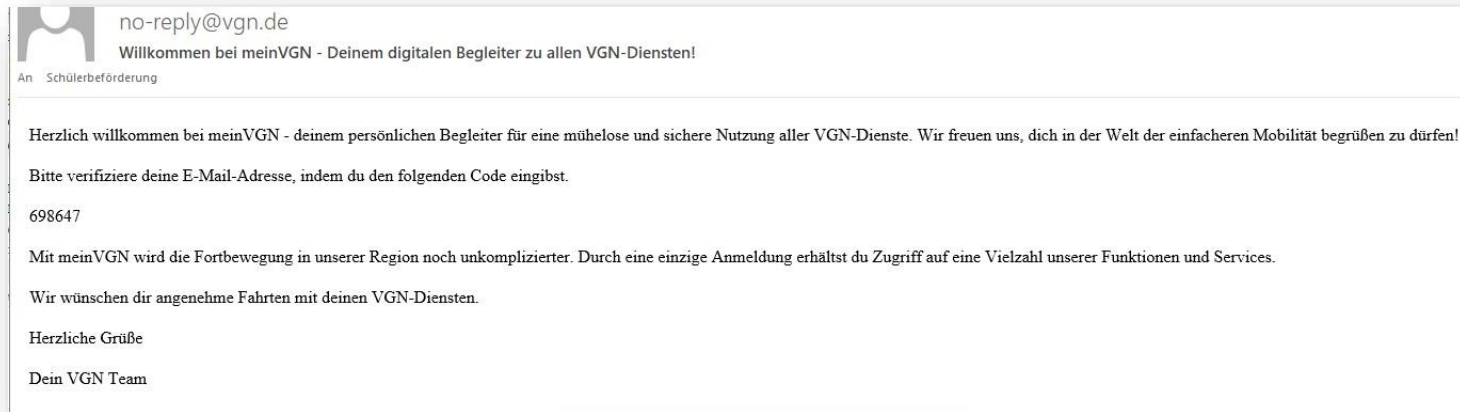
Registrieren

* Das Passwort muss enthalten:

- Großbuchstaben
- Kleinbuchstaben
- Zahlen oder Sonderzeichen
- Mindestens acht Zeichen lang

4

Nun erhältst du eine E-Mail mit einem Verifizierungscode. Diesen gibst du anschließend in **SMAXI** ein.



5

Bitte bestätige den Zugriff noch einmal mit deiner E-Mail Adresse.



The screenshot shows a confirmation dialog box with the following elements:


- Logo:** "mein VGN" with "mein" in a green speech bubble and "VGN" in large green letters.
- Text:** "VGNsmxi - mein Schulportal möchte Zugriff auf deinen meinVGN Account und deine dort hinterlegten Daten erhalten."
- Label:** "E-Mail *"
- Input Field:** Contains the email address "schulhoferbeorderung@lra-fue.bayern.de".
- Buttons:** A green button labeled "Weiter" and a white button labeled "Abbrechen". A mouse cursor is pointing at the "Weiter" button.

6

Nun musst du dein **Profil*** einrichten. Ein Foto ist hier nicht nötig.

Willkommen auf VGNsmaxi!

Lege dir ein Profil an und lege los!



Lichtbild hochladen

Anrede
Herr

Vorname *
Max

Nachname *
Mustermann

Geburtsdatum *
15.08.1980

Hinweis: Das Lichtbild dient der Identifikation bei der Ticketkontrolle der Fahrkartennutzenden. Sofern du kein Lichtbild hochlädst bzw. keine Person erkennbar ist, wird ein Personalausweis als Kontrollmedium herangezogen.

* Denke daran, für dieses Profil musst du volljährig sein. Wenn nicht, dann machen das hier deine Eltern.

* Anträge auf Kostenfreiheit kann man erst ab 18 selbst stellen. Anträge für den Verbundpass (wenn kein Ticket über die Schule) kann man ab 16 selbst stellen.

7

In den Kontaktinformationen am besten die bis jetzt benutzte E-Mail Adresse angeben - und die Häkchen nicht vergessen.

Kontaktinformationen

Login-E-Mail
schuelerbefoerderung@lra-fue.bayern.de

Kontakt-E-Mailadresse
schuelerbefoerderung@lra-fue.bayern.de

Telefon-/Handynummer

Ich möchte den VGN-Newsletter erhalten

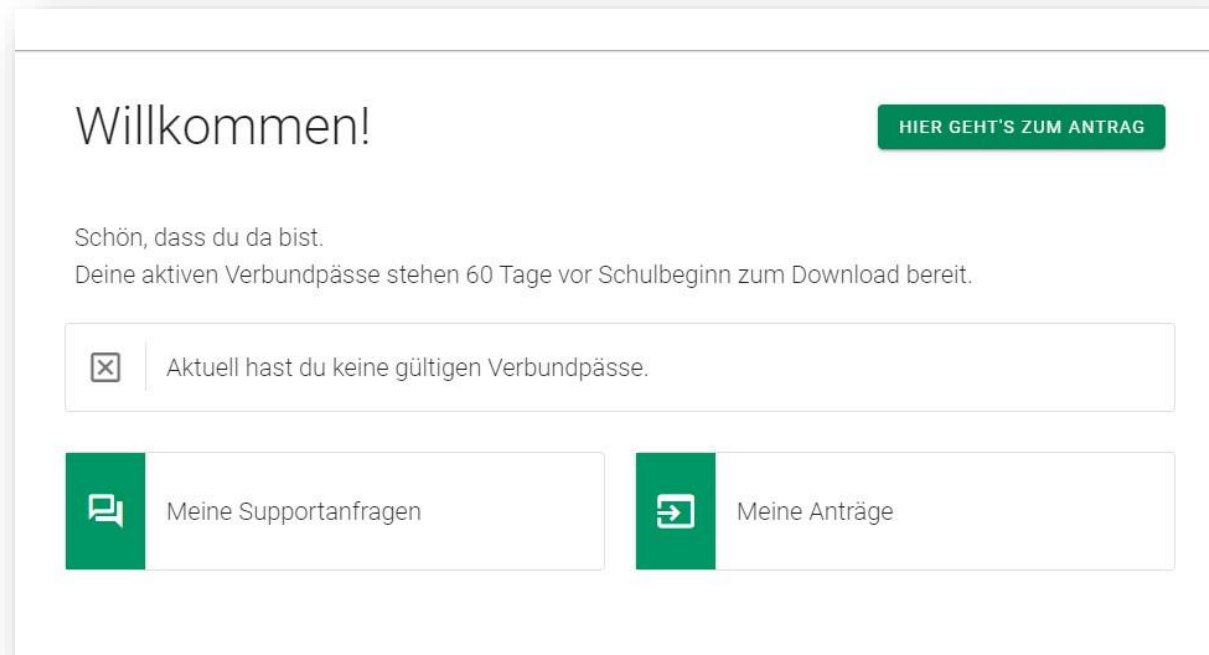
Ich stimme der [Datenschutzerklärung](#) zu. *

Ich akzeptiere die [Nutzungsbedingungen](#) von VGNsmaxi. *

ABBRECHEN **BESTÄTIGEN**

8

Geschafft. Hier siehst du deine **Startseite***.



The screenshot shows a user interface with a white background and green accents. At the top left, it says "Willkommen!". To the right is a green button with the text "HIER GEHT'S ZUM ANTRAG". Below this, a message reads: "Schön, dass du da bist. Deine aktiven Verbundpässe stehen 60 Tage vor Schulbeginn zum Download bereit." Underneath is a notification box with a close icon and the text "Aktuell hast du keine gültigen Verbundpässe." At the bottom, there are two buttons: "Meine Supportanfragen" with a speech bubble icon and "Meine Anträge" with a right-pointing arrow icon.

* Nach erfolgreichem Antrag werden hier dein Verbundpass und alle gestellten Anträge angezeigt.

9

Entweder unter **meine Anträge** einen neuen Antrag erstellen, oder auf der **Startseite**.

The image shows two screenshots of a web application interface. The top screenshot is titled 'Meine Anträge' and features a navigation bar with tabs: 'OFFENE AUFGABEN' (highlighted), 'IN PRÜFUNG', 'GEPRÜFT', and 'ABGESCHLOSSEN'. Below the tabs, the section is labeled 'Gestellte Anträge'. A table header is visible with columns: ID, Erstellt (with a dropdown arrow), Antragstyp, Schule, Schuljahr, Klassenstufe, Name, Schülerstatus, Status, and Aktionen. The table body is empty, displaying the message 'Keine Anträge unter diesem Reiter vorhanden.' At the bottom right of the table area, there is a pagination control showing 'Zellen pro Seite' set to 50 and '0-0 von 0'. A green circular callout with a hand cursor points to a green 'ERSTELLEN' button in the top right corner of the table area. The bottom screenshot shows a 'Willkommen!' (Welcome!) message. Below the message, there is a green button with the text 'HIER GEHT'S ZUM ANTRAG' (HERE GOES TO THE APPLICATION), also highlighted with a green circular callout and a hand cursor.

10


Hier wird jetzt das **Profil*** angelegt, für das beantragt werden soll mit

+ NEUES KINDERPROFIL ANLEGEN

Antragsstellung

Informationen 2 Persönliche Daten

Für wen soll der Antrag gestellt werden? ⓘ



Max Mustermann
Alter: 43

Ist dein Kind nicht dabei? ⓘ

+ NEUES KINDERPROFIL ANLEGEN

KINDERPROFIL VERBINDEN


ZURÜCK

* Vermutlich geht es hier um dich, aber hier kann man auch alle anderen Geschwister hinzufügen.

11

Jetzt benötigst du ein Foto. Achte hier besonders auf das **Geburtsdatum***.

Neues Kinderprofil erstellen



Vorname*
Paul

Nachname*
Mustermann

Geburtsdag*
15.08.2014

Pass ID

Hinweis:
Das Lichtbild dient der Identifikation bei der Ticketkontrolle der Fahrkartennutzenden. Sofern du kein Lichtbild hochlädst bzw. keine Person erkennbar ist, wird ein Personalausweis als Kontrollmedium herangezogen.
Antragsstellende unter 16 Jahren sind verpflichtet ein Lichtbild hochzuladen.

Bitte gib die E-Mail-Adresse des Kindes an, welches über die Aktualisierungen des Antrags informiert werden soll.

E-Mail-Adresse*
schuelerbefoerderung@ira-fue.bayern.de

Mobilnummer

Ich stimme den [Nutzungsbedingungen](#) und der [Datenschutzerklärung](#) zu.

ABBRECHEN
BESTÄTIGEN

Neues Kinderprofil erstellen



Vorname *

Nachname *

Geburtsdag*
15.08.1999

Pass ID



Geburtsdag ist ungültig. Das Kind muss unter 18 Jahre alt sein. Erstellen Sie ein eigenes Profil

- * Wenn du schon 18 bist, musst du dich selbst registrieren (zurück zu Seite 1).
- * Kinder müssen für die Kostenfreiheit zwischen 5 und 17 Jahre alt sein.
- * Wenn du nur einen Verbundpass beantragen willst, musst du dich ab 16 selbst registrieren (zurück zu Seite 1).

12

Gleich geht's los. Nur noch das zu beantragende Kind auswählen...

Für wen soll der Antrag gestellt werden? ⓘ

 Max Mustermann Alter: 43	 Paul Mustermann Alter: 11
---	---

Ist dein Kind nicht dabei? ⓘ

[+ NEUES KINDERPROFIL ANLEGEN](#)

[KINDERPROFIL VERBINDEN](#)

Welcher Antrag soll gestellt werden?

13

Welchen **Antrag*** möchtest du stellen?


Welcher Antrag soll gestellt werden?

i Du möchtest einen Antrag auf Kostenfreiheit des Schulweges mit VGNsmaxi stellen? Dann brauchst du nur einen Antrag (auf Kostenfreiheit) auszufüllen. Der Verbundpass wird bei positiver Prüfung automatisch mit ausgegeben.

Wichtig: Wenn du einen Antrag auf den Verbundpass stellst, kannst du danach keinen Antrag auf Kostenfreiheit für dieses Jahr mehr stellen. Pro Jahr kann nur ein Antrag in VGNsmaxi gestellt werden.

Antragsart*

Kostenfreiheit des Schulweges



Schuljahr*

2024/2025

Adresse

* Mit dem Antrag „**Kostenfreiheit des Schulweges**“ erhältst du Fahrkarten und einen Verbundpass.

* Mit dem Antrag „**Erstattung von Schulwegskosten ÖPNV**“ kannst du deine Auslagen für Fahrkarten des vergangenen Schuljahres zurückerhalten.

* Mit dem Antrag „**VGN Verbundpass**“ kannst du einen Verbundpass beantragen – ohne Fahrkarten. Die Fahrkarten musst du dann selbst kaufen.

***Achtung:** Wenn du einen Antrag „**VGN Verbundpass**“ stellst, kannst du keinen Antrag „**Kostenfreiheit des Schulweges**“ mehr stellen.

14

Gib jetzt deine **Adresse*** ein.

Adresse

 Der Wohn- und Schulort müssen sich im VGN-Gebiet befinden.

Postleitzahl*

90513

Stadt / Gemeinde*

Zirndorf (Kr Fürth)

Ortsteil*

Zirndorf

Straße*

Im Pinderpark

Hausnummer*

2

Adresszusatz

* Deine Adresse ist da, wo du wohnst. Das kann auch bei Mutter und Vater abwechselnd sein – dazu mehr auf der nächsten Seite.

15

Die Adresse deiner Eltern wird automatisch übernommen. Hier kannst du auch einen **weiteren Erziehungsberechtigten*** hinzufügen.

Angaben zur erziehungsberechtigten Person

Name *

Max Mustermann

Geburtsdatum *

15.08.1980

Postleitzahl *

90513

Stadt *

Zirndorf (Kr Fürth)

Straße *

Im Pinderpark

Hausnummer *

2

Adresszusatz

E-Mailadresse (EzB) *

schuelerbefoerderung@lra-fue.bayern.de

Telefon-/Handynummer



Diese Adresse wird aus den Adressdaten der Person übernommen, für welche der Antrag gestellt werden soll.



Zusätzliche(r) Erziehungsberechtigte(r) mit abweichendem Wohnsitz



ZURÜCK

WEITER

* Wenn deine Eltern getrennt leben, oder du z.B. bei einer Oma oder anderen Verwandten lebst, oder auch in einer Wohngemeinschaft, dann kannst du hier einen weiteren Erziehungsberechtigten hinzufügen. Das ist manchmal wichtig, wenn von zwei Orten zur Schule gefahren wird.

16

Jetzt ist die Schule dran. Welche **Schule*** besuchst du?

Antragsstellung

Informationen Persönliche Daten **Schule** Vorprüfung Zusätzliche Angaben Zusammenfassung

Welche Schule wird besucht?

i Bei der Ausbildungsrichtung ist die angestrebte oder die bereits gewählte Ausbildungsrichtung auszuwählen.


Schulart *
Schulart ist ein Pflichtfeld

Schule *
Schule ist ein Pflichtfeld

Ausbildungsrichtung *
Ausbildungsrichtung ist ein Pflichtfeld

Klassenstufe *
Klassenstufe ist ein Pflichtfeld

Unterrichtsmodell *
Unterrichtsmodell ist ein Pflichtfeld

ZURÜCK WEITER 

* **Wichtig:** Deine Schulart ist entweder die Berufsschule oder die Berufsfachschule.

* **Wichtig:** Deine Schule findest du am besten über die Stadt. In deinem Fall Fürth.

* **Wichtig:** Hier musst du alle Angaben so wie in der Schule gewählt angeben.

* **Wichtig:** Hier musst du die Klasse angeben, die du **nächstes** Schuljahr besuchst, außer natürlich, du möchtest im laufenden Jahr einen Antrag stellen (z.B. wenn du umgezogen bist und die Schule gewechselt hast).

17

Bei manchen Schulen kann es sein, dass du eine **Schulbescheinigung*** hochladen musst.

Antragsstellung



Informationen



Persönliche Daten



Schule



Vorprüfung



Zusätzliche Angaben



Zusammenfassung

Schulbescheinigung hochladen

Das zu verwendende Formular findest du [hier](#).



Nachweise hochladen *

Zusätzliche Informationen

ZURÜCK

WEITER

* Bei der Berufsschule I in Fürth wird das nicht der Fall sein, aber einzelne Schulen können die Schulzugehörigkeit nicht im Portal prüfen.

Jetzt wird's spannend. Hier erfährst du, ob der Antrag **voraussichtlich genehmigt*** wird...

Antragsstellung

Informationen Persönliche Daten Schule **Vorprüfung** Zusätzliche Angaben Zusammenfassung

Vorprüfungsergebnis

Antragsart: Kostenfreiheit des Schulweges

- Dein verantwortlicher Aufgabenträger ist an VGNSmaxi angebunden.
- Der Fußweg zur Schule ist länger als die Mindestdistanz.
- Der Anspruch auf Kostenfreiheit des Schulweges für die gewählte Schule kann von deiner Behörde geprüft werden.
- Für die gewählte Schule kann ein Antrag auf Kostenfreiheit gestellt werden.

i Ist dein Ergebnis...

- grün: Die Grundvoraussetzungen sind erfüllt. Dein Antrag kann gestellt werden.
- orange: Die Mindestanforderung ist möglicherweise nicht erfüllt.
- rot: Die Antragsstellung über VGNSmaxi ist nicht möglich.

Bitte beachte: Wenn alle Felder grün sind, bedeutet das nicht, dass dein Antrag genehmigt wird. Jedoch erfüllst du alle Voraussetzungen, um einen Antrag stellen zu können. Die finale Prüfung obliegt deiner zuständigen Behörde.

Sind nicht alle Felder grün, müssen im nächsten Schritt in jedem Fall besondere Umstände nachgewiesen werden.
Für mehr Infos, wirf einen Blick in unsere [FAQ-Sektion](#).

ZURÜCK WEITER

* Wenn alles grün ist, stehen die Chancen ganz gut. Trotzdem wird vom Landratsamt noch eine Prüfung des Antrags vorgenommen.

19

...oder z.B. der **Weg*** zwischen Wohnung und Schule zu kurz ist...

Antragsstellung

Informationen Persönliche Daten Schule **Vorprüfung** Zusätzliche Angaben Zusammenfassung

Vorprüfungsergebnis

Antragsart: Kostenfreiheit des Schulweges

- Dein verantwortlicher Aufgabenträger ist an VGNSmaxi angebunden.
- Die Mindestanforderungen an die Länge des Schulwegs werden nicht erfüllt.
- Der Anspruch auf Kostenfreiheit des Schulweges für die gewählte Schule kann von deiner Behörde geprüft werden.
- Für die gewählte Schule kann ein Antrag auf Kostenfreiheit gestellt werden.

Mindestens eine der Mindestanforderungen ist möglicherweise nicht erfüllt, sodass zur Genehmigung wahrscheinlich weitere Nachweise für besondere Umstände erbracht werden müssen.

Hast du dich umentschieden?

Setze den Haken, falls du zum Prozess der Beantragung des Verbundpasses wechseln möchtest. Dieser Antrag wird verworfen.

ZURÜCK WEITER

* Hier geht es um den kürzesten Fußweg, gemessen von dem Punkt an dem du die Straße betrittst und dem Punkt an dem du das Schulgrundstück betreten kannst (nicht der Eingang).

20

...oder eine andere Schule **nächstgelegen*** ist.

Antragsstellung

Informationen Persönliche Daten Schule **Vorprüfung** Zusätzliche Angaben Zusammenfassung

Vorprüfungsergebnis

Antragsart: Kostenfreiheit des Schulweges

- Dein verantwortlicher Aufgabenträger ist an VGNsmaxi angebunden.
- Der Fußweg zur Schule ist länger als die Mindestdistanz.
- Es liegen möglicherweise nähere Schulen vor, welche besucht werden können.
- Für die gewählte Schule kann ein Antrag auf Kostenfreiheit gestellt werden.

Mindestens eine der Mindestanforderungen ist möglicherweise nicht erfüllt, sodass zur Genehmigung wahrscheinlich weitere Nachweise für besondere Umstände erbracht werden müssen.

Hast du dich umentschieden?

Setze den Haken, falls du zum Prozess der Beantragung des Verbundpasses wechseln möchtest. Dieser Antrag wird verworfen.

ZURÜCK WEITER

* Es wird immer ein Vergleich der Tarifkosten zwischen den infrage kommenden Schulen gemacht. Die günstigere Verbindung ist dann die „nächstgelegene Schule“.

21

Nun wirst du nach **besonderen Umständen*** gefragt.

Antragsstellung

Informationen Persönliche Daten Schule Vorprüfung **Zusätzliche Angaben** Zusammenfassung

Nachweis besonderer Umstände

Hier hast du die Möglichkeit besondere Umstände nachzuweisen. Ab der 11. Jahrgangsstufe muss ein besonderer Umstand für eine erfolgreiche Antragsstellung auf Kostenfreiheit zwingend hochgeladen werden.

NACHWEIS HOCHLADEN

ZURÜCK

* Hier kannst du Nachweise hochladen, die eine Genehmigung des Antrags rechtfertigen, z.B. Gutachten von Ärzten, wenn du auf eine Beförderung angewiesen bist aufgrund einer dauerhaften Behinderung.

* Ab der 11. Jahrgangsstufe kannst du hier Kindergeldnachweise bzw. Nachweise für SGB XII o. II Bezüge hochladen, denn ab der 11. Jahrgangsstufe besteht nur noch begrenzter Anspruch.

* Hier kannst du auch Nachweise hochladen, die du für wichtig hältst und uns zukommen lassen willst.

22

Hier wirst du in Zukunft wählen können, welche Art von **Fahrkarte*** du bevorzugst.

Antragsstellung

Informationen Persönliche Daten Schule Vorprüfung **Zusätzliche Angaben** Zusammenfassung

Ticketmedium

Wähle dein präferiertes Ticketmedium

Auswählen *
Paperticket

Wir versuchen deine Präferenz (Paperticket) zu berücksichtigen, jedoch obliegt dem zuständigen Aufgabenträger die finale Entscheidung.

ZURÜCK WEITER

* Aktuell gibt es nur Papertickets. In Zukunft soll es auch Chipkarten oder sogar e-Tickets geben. Wenn etwas neues zur Verfügung steht, kannst du hier einen Wunsch auswählen.

23

Fast geschafft. Hier musst du noch ein paar Fragen beantworten und Häkchen setzen.

Antragsstellung



Zusätzliche Angaben

Hier können zusätzliche Informationen und Nachweise hinterlegt werden

Gefahrenzone

Verbindung & Fahrkarte

Ticketmedium ? Papierticket

- Ich versichere die Richtigkeit der Angaben sowie die rechtliche Berechtigung der Antragsstellung für die angegebene Person. *
- Ich stimme der **Datenschutzerklärung** zu. *
- Ich stimme der Weiterleitung und Verarbeitung meiner bereitgestellten Daten und der elektronischen Kommunikation zu. *
- Ich akzeptiere die **Nutzungsbedingungen** von VGNsmaxi. *

ZURÜCK WEITER

24

Fertig.

Wir informieren dich über deine angegebene E-Mail-Adresse.